

CONDICIONES Y RETOS DE LA RELACIÓN MÉXICO-CHINA. El caso de la inversión extranjera directa



CENTRO DE ESTUDIOS
CHINA-MEXICO

UNIVERSIDAD NACIONAL AUTONOMA DE MEXICO

ENRIQUE DUSSEL PETERS

Posgrado de Economía

UNAM



RED
ALC-CHINA
Red Académica de América Latina
y el Caribe sobre China

Cechimex, **UNAM**

Ciudad de México

Mayo 6, 2020

TEMAS

- **Breves antecedentes: Cechimex y Red ALC-China**
- ❖ **Condiciones de las relaciones Mx-China**
- **Conclusiones y propuestas**

China and the New Triangular



Relationships in the Americas

China and the Future of
US-Mexico Relations

Editors: Enrique Dussel Peters
Adrian H. Hearn
Harley Shaiken

UNIVERSITY OF MIAMI
CENTER for LATIN
AMERICAN STUDIES



CENTER FOR
LATIN
AMERICAN
STUDIES
UNIVERSITY OF
CALIFORNIA,
BERKELEY
1305 Shattuck Avenue



<http://www.economia.unam.mx/cechimex>

Beyond Raw Materials

Who are the Actors in the Latin America
and Caribbean-China Relationship?

Enrique Dussel Peters
Ariel C. Armony
(coord.)



La inversión extranjera directa de

China en América Latina: 10 casos de estudio



Enrique Dussel Peters (coord.)

<http://www.redalc-china.org/publicaciones.html>



América Latina y el Caribe y China
Historia cultura y aprendizaje del chino 2015



Liljana Arsovska
Coordinadora




América Latina y el Caribe y China
Relaciones políticas e internacionales 2015



José Ignacio Martínez Cortés
Coordinador



América Latina y el Caribe y China
Recursos naturales y medio ambiente 2015



Yolanda Trápaga Delfín
Coordinadora



América Latina y el Caribe y China
Historia cultura y aprendizaje del chino 2015



Liljana Arsovska
Coordinadora

<http://www.redalc-china.org/publicaciones.html>



La **NUEVA**
RELACION de
COMERCIAL de
América Latina
y el Caribe
con **China**

¿Integración o desintegración regional?

Enrique Dussel Peters (coord.)



Organización
Internacional
del Trabajo



**EFFECTOS DE CHINA
EN LA CANTIDAD
Y CALIDAD DEL EMPLEO
en América Latina**

México, Perú, Chile
y Brasil

José Manuel Salazar-Xirinachs,
Enrique Dussel Peters
y Ariel C. Armony
(editores)



Oficina Regional para América Latina y el Caribe

<http://www.redalc-china.org/v21/es-es/mn-publicaciones>

BUILDING DEVELOPMENT FOR A NEW ERA

CHINA'S INFRASTRUCTURE PROJECTS IN LATIN AMERICA AND THE CARIBBEAN

This book is the result of a truly global partnership between three institutions: the University of Pittsburgh, the Universidad Nacional Autónoma de México (UNAM), and the Renmin University of China. It contributes a detailed analysis of China's infrastructure projects in Latin America and the Caribbean (LAC). Infrastructure projects are the latest and most ambitious phase in the increasingly complex relationship between LAC and China. The One Belt, One Road Initiative launched in 2013 is, from this perspective, representative of the effective potential of Chinese firms globally and specifically in LAC.

This book attempts to facilitate an understanding of Chinese infrastructure projects in LAC in a systematic manner based on case studies in the region. By adding commentary to ongoing research and discussions, the volume allows for certain conclusions and encourages future research.

BUILDING DEVELOPMENT FOR A NEW ERA

EDITED BY
ENRIQUE DUSSEL PETERS
ARIEL C. ARMONY
SHOUJUN CUI




BUILDING DEVELOPMENT FOR A NEW ERA

CHINA'S INFRASTRUCTURE PROJECTS IN LATIN AMERICA AND THE CARIBBEAN

拉美

EDITED BY

ENRIQUE DUSSEL PETERS | ARIEL C. ARMONY
SHOUJUN CUI



墨西哥与中国

México y China:

construcción de una
relación estratégica.
Homenaje a Eugenio
Anguiano Roch

Enrique Dussel Peters
Cassio Luiselli Fernández
Coordinadores




THE RENEGOTIATION OF

NAFTA

AND

CHINA?

Edited by
Enrique Dussel Peters



CHINA'S FOREIGN DIRECT INVESTMENT IN LATIN AMERICA AND THE CARIBBEAN

CONDITIONS AND CHALLENGES

Edited by
Enrique Dussel Peters



CHINA'S FINANCING IN LATIN AMERICA AND THE CARIBBEAN

Edited by
Enrique Dussel Peters

Fuente: <http://www.redalc-china.org/publicaciones/>

LA OFDI CHINA EN ALC (2000-2018)



Monitor of Chinese OFDI in Latin America and the Caribbean 2019¹

March 31st, 2019
Enrique Dussel Peters

The contributions of this document focus on the recent outflows of foreign direct investment (or OFDI) from the People's Republic of China in Latin America and the Caribbean (LAC) for the 2000-2018 period, as a follow-up of multiple efforts made by the Latin American and Caribbean Academic Network on China (Red ALC-China). In this third version of the *Monitor of Chinese OFDI in Latin America and the Caribbean*, and after the efforts presented in 2018 and 2017, the Monitor for 2019 presents a new methodological and statistical analysis and invites to review the updated information — bibliography, documents, statistical information and multiple analyses — in order to improve and deepen the analysis on the Chinese OFDI in LAC and, in general, the knowledge on China and the relationship of LAC with China.² One of the main contributions of the Monitor and of this publication is the presentation of statistical information at the transaction level (aggregated and disaggregated) for 2000-2018 and — unlike other national and regional institutions — with results significantly different from the existing ones, as will be seen below.

The document is divided into six brief sections, in addition to this Introduction. The first section examines the overall context of Chinese OFDI in LAC, while the second focuses on methodological differences and aggregate results obtained in this publication vis-à-vis the results of other institutions specialized on the subject. The following sections present the annual results and by destination country, type of transaction, sector and main Chinese companies; all this information for the 2000-2018 period.

¹ This document may be cited as follows: Dussel Peters, Enrique. 2019. *Monitor of Chinese OFDI in Latin America and the Caribbean 2018*. Mexico: Red ALC-China.

² The information — the data bank, specialized bibliography and news, all of these for each of the LAC countries — is available at: <http://www.redalc-china.org/monitor/>

Fuente: <http://www.redalc-china.org/monitor/>

CONDICIONES MX-CHINA (1)

- Hasta 2018/12: enormes carencias institucionales y de seguimiento a las múltiples propuestas de China (Foro CELAC-China, dos “libros blancos”, “asociación estratégica integral” (2013), Foro BRI (2017 y 2019), membresía en AIIB, BRI, ...)
- Serias dificultades en el comercio, financiamiento, OFDI y proyectos de infraestructura (ver: Hacia una agenda estratégica entre México y China (2018).

CONDICIONES MX-CHINA (2)

- Desde 2018/12:
 - poco/nulo interés en China por parte del sector público (Legislativo y Ejecutivo), ¿quiénes son los actores/instituciones interesados?
 - Gran excepción: SRE/Canciller
 - Prioridad: TLCAN/TMEC (¿“tratado antichino”?) (cap. 32.10)
 - Foro BRI 2019/5: sin participación mexicana
 - Sin avances en los temas priorizados por China (BRI, AIIB, ...)

CONDICIONES MX-CHINA (3)

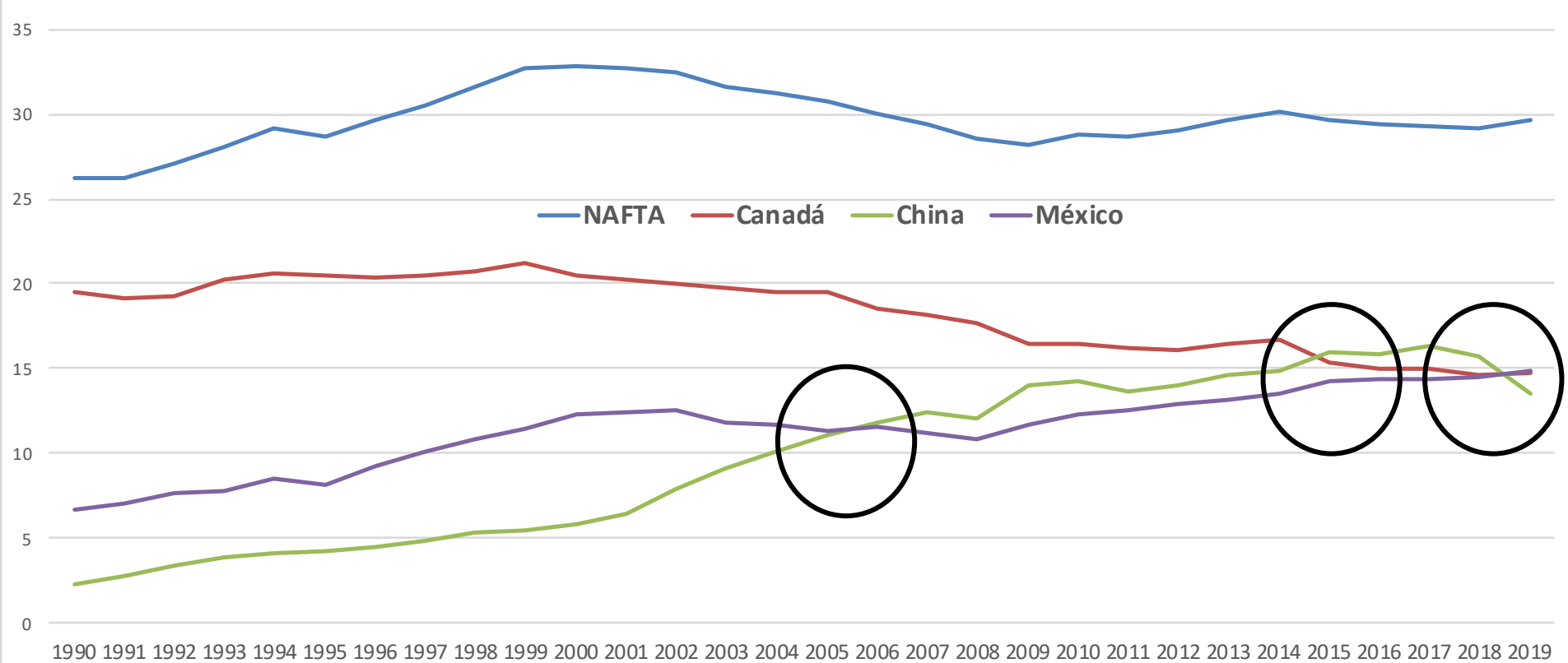
- Desde 2018/12:
- Sin agenda bilateral estratégica y con los mismos funcionarios de alto nivel de la administración pasada: SE, SRE, ...
- ¿(auto)presiones por parte de EU en la relación con China?
- México: Presidente del Foro CELAC-China, sin agenda (“presentada a finales de 2019”) en mayo de 2020

CONDICIONES MX-CHINA (4)

- Desde 2018/12:
 - Comercio: mayor déficit y relación 12:1
 - Financiamiento: ínfimo
 - Proyectos de infraestructura: inexistentes; ver *China Communications Construction/Tren Maya*
 - OFDI: ver siguiente apartado
 - Turismo, CyT, ZEE, educación, academia, ...
“una relación con potencial” (¿desde hace más de una década?)
 - ¿Existen por el momento actores interesados en dinamizar la relación Mx-China?

ESTADOS UNIDOS (comercio)

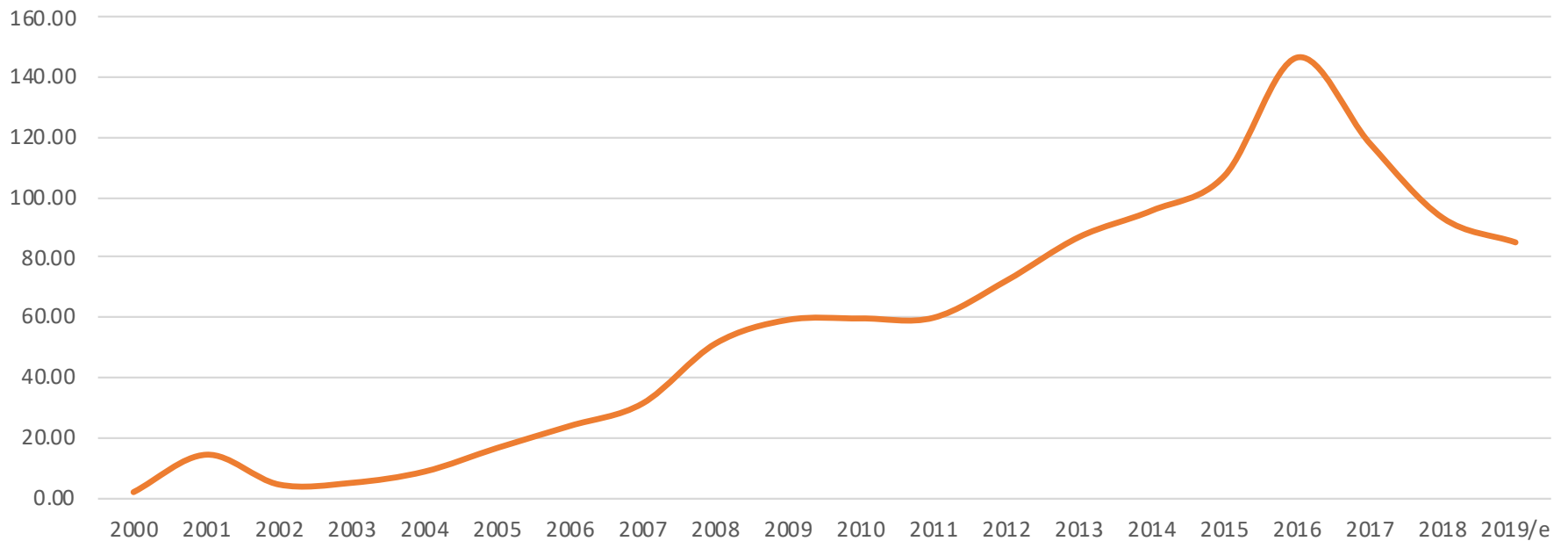
United States: Trade with Selected Countries (1990-2019) (percentage over total)



1. El comercio de EU con China cayó del 16.34% (2017) al 13.48% (2019); -15.3% en 2018-2019 (exportaciones E importaciones)
2. En 2019, principales socios comerciales: MÉXICO, Canadá y China

EL CASO DE LA OFDI (1)

Gráfico 1
China: OFDI con respecto a la IED (2000-2019)



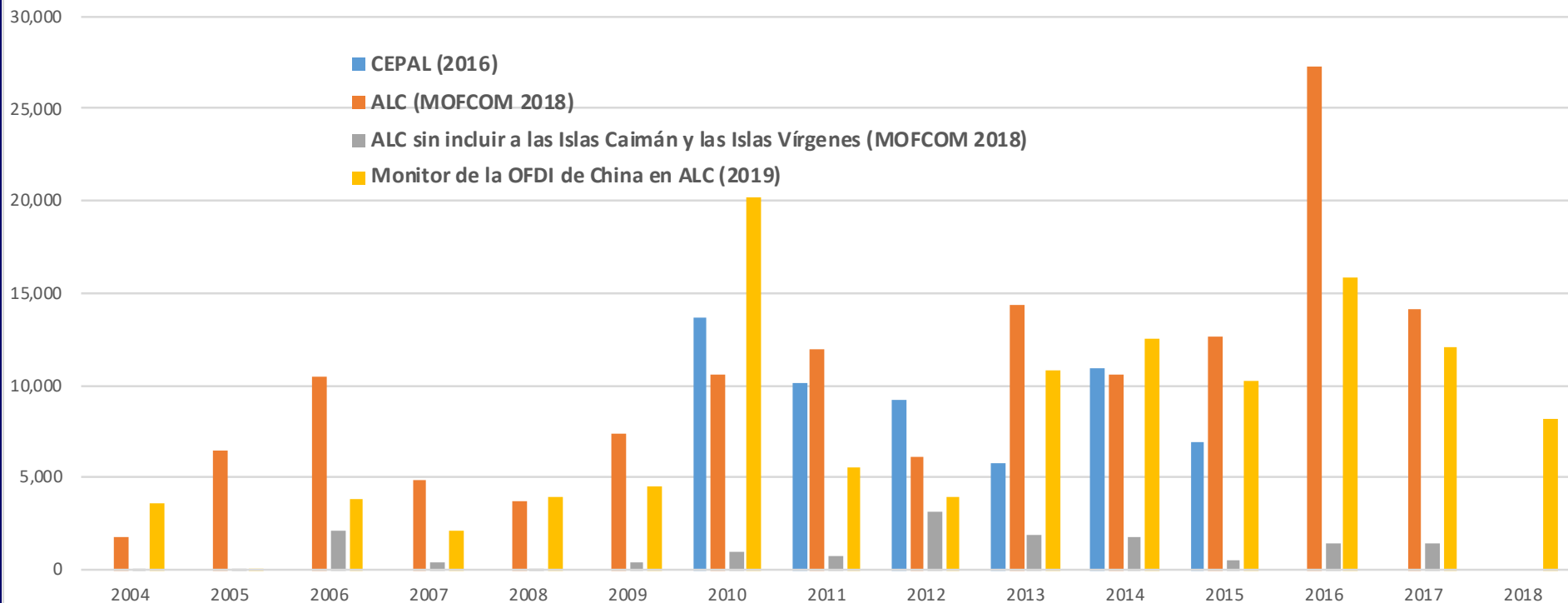
Fuente: elaboración propia con base en UNCTAD (2019/a), MOFCOM (2020) y Xinhua (2020).
/e estimado

EL CASO DE LA OFDI (2)

- OFDI \neq proyectos de infraestructura
- Ver análisis de Cechimex (2014, estudios de caso, conferencias, ...) y Red ALC-China: 2019 (15 capítulos); Monitor de la OFDI China 2020, ...

Gráfico 1

Diferencias en el registro de las estadísticas según diversas fuentes (2004-2018) (en \$US millones)

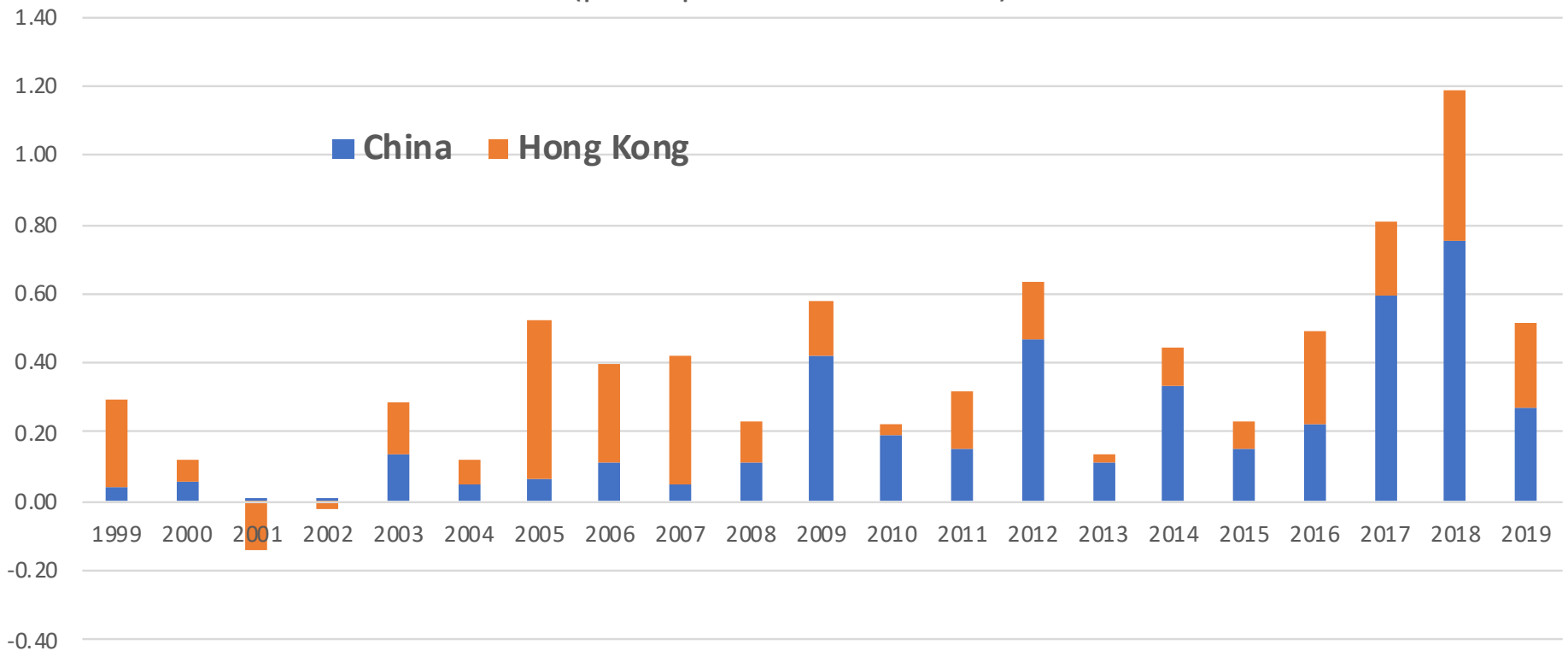


Fuente: elaboración propia con base en CEPAL (2016), MOFCOM (2017) y Monitor de la OFDI China en ALC 2019.

EL CASO DE LA OFDI (3)

(1999-2019 = \$1,248 millones o 0.22%)

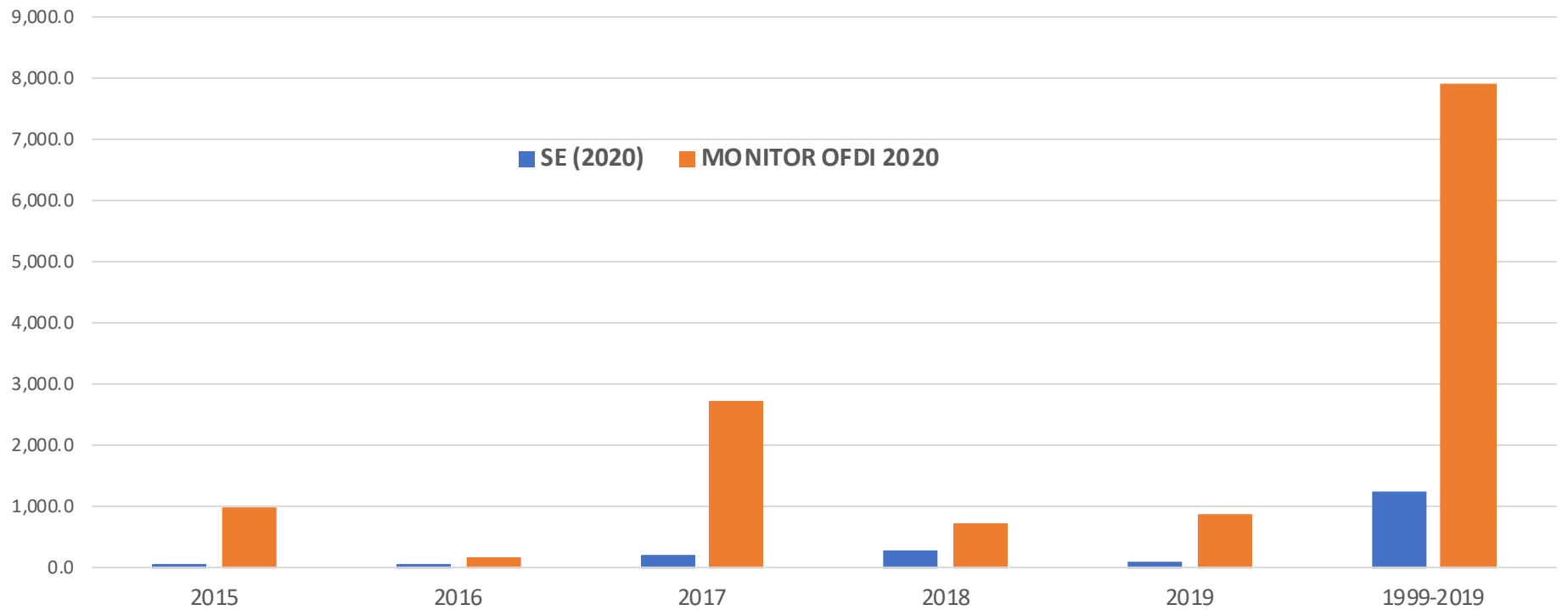
México: IED china (1999-2019)
(participación sobre el total)



Fuente: elaboración propia con base en SE (2020)

EL CASO DE LA OFDI (4)

México: IED china (1999-2019)
(millones de dólares)



EL CASO DE LA OFDI (5)

ALC: OFDI china por principales países (2000-2019)

	2000-2005	2006-2009	2010-2019	2000-2019	2017-2019	2015	2016	2017	2018	2019
Argentina										
Nr. de transacciones	0	1	30	31	15	0	3	5	7	3
Monto (millones de dólares)	0	4	12,880	12,884	2,297	0	215	1,413	538	347
Empleo	0	200	17,266	17,466	10,130	0	670	4,824	4,136	1,170
Brasil										
Nr. de transacciones	6	9	114	129	37	19	16	17	17	3
Monto (millones de dólares)	3,565	667	44,469	48,701	6,677	5,319	13,903	3,703	2,047	927
Empleo	6,303	6,407	169,835	182,545	77,787	13,950	37,163	31,750	28,273	17,764
Chile										
Nr. de transacciones	0	4	27	31	13	1	3	4	6	3
Monto (millones de dólares)	0	2,489	12,411	14,900	11,573	286	215	2,764	5,590	3,219
Empleo	0	328	20,074	20,402	15,372	175	4,284	5,691	6,941	2,740
México										
Nr. de transacciones	4	10	76	90	40	9	5	23	11	6
Monto (dólares)	563	525	6,836	7,924	4,312	1,001	181	2,733	726	853
Empleo	6,354	6,166	36,278	48,798	25,207	4,915	1,955	18,099	3,338	3,770
Perú										
Nr. de transacciones	0	12	27	39	8	1	1	3	3	2
Monto (millones de dólares)	0	4,639	20,019	24,658	8,037	2,500	6	1,635	1,512	4,890
Empleo	0	10,031	32,388	42,419	16,434	3,000	195	8,300	5,905	2,229
ALC TOTAL										
Nr. de transacciones	18	58	361	437	136	36	39	61	56	19
Monto (millones de dólares)	4,742	15,825	114,203	134,770	37,214	10,194	15,979	13,285	11,052	12,876
Empleo	13,995	33,023	333,760	380,778	151,385	29,624	49,127	71,505	50,832	29,048

Fuente: elaboración propia.

EL CASO DE LA OFDI (6)

OFDI CHINA POR TIPO DE TRANSACCIÓN (2000-2019)

	empleos	(porcentaje sobre el total)	millones de dólares	(porcentaje sobre el total)
Fusión y adquisición	22,983	47.10	1,867	23.56
Nueva	25,815	52.90	6,057	76.44
TOTAL	48,798	100.00	7,924	100.00

Fuente: elaboración propia con base en Monitor de la OFDI China en ALC 2020.

OFDI CHINA POR TIPO DE PROPIEDAD (2000-2019)

	empleos	(porcentaje sobre el total)	millones de dólares	(porcentaje sobre el total)
Pública	21,289	43.63	2,782	35.11
Privada	27,509	56.37	5,142	64.89
TOTAL	48,798	100.00	7,924	100.00

Fuente: elaboración propia con base en Monitor de la OFDI China en ALC 2020.

EL CASO DE LA OFDI (7)

(¿futuros estudios de caso?)

<https://www.redalc-china.org/monitor/informacion-por-pais/busqueda-por-pais/20-mexico>

OFDI CHINA POR EMPRESA (PRINCIPALES TRANSACCIONES DE OFDI)

Date (YYYY/MM)	Investing Company	Target company	Destination sector	Project Type	Destination city	Employment (number of workers)	Investment (millions of dollars)	Raw materials = 0, Manufacturing =1, Services and domestic market =2, Purchase of technology = 3	Public property = 1, private property = 0
2017/02	JAC Motors	JAC Motors	Automotive Components	New	Hidalgo	4,400	1,000.0	1	1
2014/10	Risen Energy	Risen Energy	Energy	New	Durango	700	610.0	0	0
2017/06	Sanhua Holding Group	Sanhua Holding Group	Automotive Manufacturers	New	Coahuila	21	600.0	1	0
2015/11	AMI PPM de Mexico	AMI PPM de Mexico	Automotive Components	New	San Luis Potosí	100	500.0	1	0
2001/12	Cutchison Port Holdings LLC	Contenedores Asociados de Veracruz	Services	M&A	Veracruz	5,500	450.0	2	0
2015/11	Wingtong Group y Holley Group	Wingtong Group y Holley Group	Electronic Components	New	Nuevo León	455	400.0	1	0
2019/10	China National Offshore Oil Corporation (CNOOC)		Energy	New	Puerto Tampico	-	400.0	0	1
2014/10	Huawei Technologies	Huawei Technologies	Communications	New	Querétaro	275	375.0	2	0
2017/04	Minth Group	Minth Group	Automotive Components	New	Aguascalientes	1,800	350.0	1	0
2019/12	Wingtong Bus Holding Co.	Golden Star 4000	Transport	M&A	Nuevo León	2,800	326.0	1	1

Fuente: elaboración propia con base en Monitor de la OFDI China en ALC 2020.

CONCLUSIONES (1)

- **Generalizado desinterés en la relación Mx-China desde 2018/12, ¿qué instituciones públicas, privadas y académicas son responsables?**
- **Monitoreo, evaluación de las 4 instituciones bilaterales: Comisión Binacional, GAN, GANE, GANI ... ¿temas, nuevo impulso, especialización...**
- **¿Respuesta a propuestas chinas? AIIB, BRI, propuestas en Foro CELAC-China, ...**
- **Presidencia de Foro CELAC-China, ¿¿¿???**
- **Múltiples temas con “potencial”: turismo, comercio, CyT, académicos, ... ¿¿¿???**

CONCLUSIONES (2)

- **IED china: lento y mútuo proceso de aprendizaje (Dussel Peters 2014): estudios de caso: +++**
- **Enormes diferencias estadísticas**
- **IED china en Mx: privada, nueva IED (*greenfield*), principales empresas, ...**
- **Prácticamente sin estudios por parte de los sectores público y privado**

PROPUESTAS

- **China como la economía más grande del mundo (FMI 2020) desde 2016, ¿opción o necesidad?**
- **“Nueva relación triangular”; ¿China como una opción de (cierta) independencia hacia EU? AIIB, BRI ...**
- **Grupo de Trabajo China-México (2019 ...)**
- **¿Masiva IED china ante tensiones con EU? Fortalecimiento institucional, partir de los resultados existentes, delegaciones y esfuerzos puntuales (electrónica, CAA, calzado, ...) para la atracción de IED ...**



HACIA UNA AGENDA ESTRATÉGICA ENTRE MÉXICO Y CHINA

La relación México-China.

Desempeño y propuestas para 2016-2018



Enrique Dussel Peters
Coordinador



ENRIQUE DUSSEL PETERS - SIMÓN LEVY-DABBAH
COORDINADORES



<http://www.redalc-china.org/v21/es-es/mn-publicaciones>

Y ...

- **Revisar portal del Monitor de la OFDI China en ALC 2010**
- **Mejorar la cantidad y calidad del análisis la OFDI china**
- **ENORME agradecimiento a casi una docena de investigadores de la Red y del Cechimex, particularmente a Luis Humberto Saucedo Salgado, Raymundo Román Artega y Leire González Alarcón**

CONDICIONES Y RETOS DE LA RELACIÓN MÉXICO-CHINA. El caso de la inversión extranjera directa



CENTRO DE ESTUDIOS
CHINA-MEXICO

UNIVERSIDAD NACIONAL AUTONOMA DE MEXICO

ENRIQUE DUSSEL PETERS

Posgrado de Economía

UNAM



RED
ALC-CHINA
Red Académica de América Latina
y el Caribe sobre China

Cechimex, **UNAM**

Ciudad de México

Mayo 6, 2020