



**CHINA Y AMERICA  
LATINA  
DESTINADAS A IR  
AL ENCUENTRO**

WANG XIAOYUAN

# Relaciones 1970-2000

período de acumulación

**Razones políticas del inicio de las relaciones:**

China recuperó su legítimo puesto en la ONU (1971)

Acercamiento entre China y Occidente

**Razones económicas:**

Finalizada la Revolución Cultural (1976), empezó la reforma y la apertura y el Centro de trabajo pasó a la economía (1979)

Alta tasa de crecimiento, 9% promedio durante 30 años.

# Cambios en China

	1978 GDP	2016 GDP (billones)
EEUU	2.86	17
JAP	1.08	4.68
URSS		
RUSIA	0.94	2.04
BRASIL	0.23	2.17
INDIA	0.18	1.90
CHINA	0.18	11

# Cambios en China

## Comparación EEUU

1993	2001	2010	2016
7%	13%	40%	60%

# Cambios en China

**Tres pilares de la economía china:**

**maquiladora**

**inversión**

**consumo doméstico**

# Relaciones 1970-2000

*Los 80, década perdida para AL*

Crisis de la deuda y el efecto tequila y el tango.

La democratización y crecimiento sostenido

# Relaciones 1970-2000

## *El Comercio entre China y AL*

(mil mill. USD)

1970	1990	1995	2000
1.28	2.29	6.0	12.6

# Relaciones 2000-

**Relaciones políticas:**

**24 de 33 países de ALC, Rel. Diplcas**

**Panamá, 1 de junio 2017.**

**República Dominicana, 1 de mayo 2018**

**El Salvador, 21 de agosto de 2018**

**Haití, Ofic. Com.**

**7 países, Asociación estratégica general:**

**Brasil, México, Argentina, Venezuela, Perú, Chile,  
Ecuador.**



## Relaciones 2000-

# *El comercio entre China y AL*

(mil mil. USD)

2014	2015	2016	2017
263.6	236.5	213.0	257.85

El comercio ha crecido en 21.5% en el primer semestre de este año.

# Relaciones 2000-

**América Latina: 2° destino de las inversiones chinas.**

**Inversiones acumuladas: 207.15 mil mill.**

**En toda la Región, se operan unas 2000 empresas chinas.**

**Las empresas chinas han creado 1 millón 800 mil empleos.**

# Relaciones 2000-

	exporta.		Importa.	
	2000	2016	2000	2016
Argentina	6	4	4	3
Brasil	12	1	7	1
Chile	5	1	4	1
Colombia	36	2	9	2
México	19	7	7	2
Perú	4	1	9	1
Venezuela	35	2	18	3

# Relaciones 2000-

## Comercio China-Brasil 2017

Las exportaciones de Brasil a China y EEUU representan 21,8% y 12,3% de su total y aumentaron 35% y 16% respectivamente.

# Relaciones 2000-

## Importaciones chinas desde AL

soya: 33 mill. T 46,5%

mral hierro: 107 mill. T 18,3%

cobre y ptos: 16.3 mil mill. USD 35%

petróleo: 38 mill. T 12%

# Relaciones 2000-

## Arte y cultura

Festivales, Fiesta de Primavera,

40 Institutos de Confucio y 12 aulas de Confucio establecidos en 21 países de América Latina.

# Dificultades e iniciativas



## ***Dificultades:***

- 1) Falta de conocimiento recíproco**
- 2) Comercio centrado en pocos productos**
- 3) Conectividad física y virtual**

# Factor Político

**China apuesta por:**

**Convergencia en diversidad.**

**Tolerancia y diálogo entre las culturas.**

**Los cinco principios de coexistencia pacífica**

**\*Respeto mutuo de la soberanía nacional e integridad territorial,**

**\*no agresión,**

**\*no intervención de un país en los asuntos internos del otro,**

**\*Igualdad y beneficio mutuo.**



# Factor Taiwan

Una sola China, resolución de la Asamblea ONU.

Un país con dos sistemas, fórmula viable.

Reconocimiento de una sola China, futuro de las relaciones con China.

Importaciones AL de Taiwan: 5,191 mill USD

Exportaciones AL a Taiwan: 5,797 mill USD

# Dificultades e iniciativas

## Exportaciones brasileñas a China

**Soya** porcentaje

12.930 mill USD 48%

**Mtal de hierro**

5.500 mill USD 22%

**Petróleo**

4.200 mill USD 16%

# Dificultades e iniciativas

## *Iniciativas de China*

\*1º Documento sobre la Política de China hacia ALAC (2008)

\*2º Documento (2016)

\*El Foro China – CELAC

objetivo para 2020: comercio 500 mil mill.

inversión 250 mil mill.

# Ofrecimientos de China

\*Paquete de financiamiento: 35 mil.m. USD

\*Fondo de Cooperación en Capacidad Productiva: 30 mil.m. USD

**En los próximos 5 años China ofrece:**

\*5000 becas en 5 años

\*5000 becas para seminarios

\*400 becas para postgrados

\*1000 visitas de líderes jóvenes

\*1000 visitas de líderes de partidos políticos

# Propuesta de China

## ► 1+3+6:

El programa de cooperación 2015-2019, renovado en marzo de 2018, Santiago de Chile.

Tres motores: comercio, inversión y cooperación financiera. (comercio: 500 mil mill. 2019, inversión: 250 mil mill. 2019)

(canje de monedas: China-Argentina 70 mil mill. RMB/138mil mill. Pesos; China-Brasil 190 mil mill. RMB/60 mil mill. Reales; China-Chile 22.6 mil mill. RMB/220 mil mill. Pesos)

Seis áreas: energéticos y minero, infraestructura, agricultura, manufactura, ciencia y tecnología, informática.

# Propuesta de China

**La Iniciativa de la Franja y la Ruta,**  
Plataforma para la cooperación China-AL

**La Exposición Internacional de Importación de China.** (Shanghai, 5-10 de noviembre, 2018)

175,000 metros cuadrados, 1,100 empresas  
apuntados hasta la fecha.

# Áreas prioritarias de cooperación

## 1) Infraestructura:

ferrocarril, carretera, puertos, presa, plantas eléctricas,



## 2) Capacidad productiva:

siderúrgica, manufactura, energía alterna, automotor, electrodoméstica


## 3) Agricultura

## 4) Turismo

## 5) Enseñanza de idiomas

- 
- 
- ▶ Como dijo un arriero, no hay que llegar primero, pero hay que saber llegar.





**Si quieres ir rápido, camina solo,  
si quieres llegar lejos, camina  
acompañado.**

Refrán popular de AL



**Tu éxito no depende de quién  
eres, sino con quién andas.**

Refrán popular de EEUU